

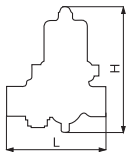
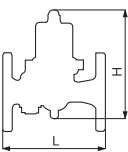
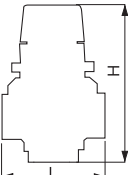


1 減圧弁

Pressure Reducing Valve



		GD-28S	GD-28S-NE	GD-29S	GD-29S-NE	GD-8N		
		水道法基準適合品		水道法基準適合品				
特 徴		冷温水・接液 SCS 製、一次圧 1.6MPa	冷温水・接液 SCS 製、一次圧 2.0MPa	冷温水・接液 SCS 製、一次圧 1.6MPa	冷温水・接液 SCS 製、一次圧 2.0MPa	SUS316 製		
形 式		直動式						
仕 様	適用流体	冷温水				純水・冷温水・空気・N ₂ ・CO ₂ ・Ar		
	一次側圧力	1.6MPa 以下	2.0MPa 以下	1.6MPa 以下	2.0MPa 以下	0.1~1.0MPa		
	二次側圧力	A:0.2~0.35MPa B:0.3~0.7MPa				0.05~0.7MPa		
	最大減圧比	10:1	7:1*	10:1	7:1*	10:1		
	最高温度	90℃				60℃		
	接続方式	JIS Rc		JIS 16KFF フランジ	JIS 20KRF フランジ	JIS Rc		
材 質	本 体	SCS				SUS		
	弁 体	EPDM				SUS		
	弁 座	EPDM	FKM	EPDM	FKM	SUS		
	ダイヤフラム	耐塩素 EPDM				PTFE (耐圧ダイヤフラム・FKM)		
		受注品		受注品		標準品		
呼 び 径	価 格 (円)	L×Hmm 質量 kg	価 格 (円)	L×Hmm 質量 kg	価 格 (円)	L×Hmm 質量 kg		
6A (1/8)					184,000	40×80.5 0.36		
8A (1/4)					184,000	40×80.5 0.36		
10A (3/8)					274,000	58×101.5 0.73		
15A (1/2)					274,000	58×101.5 0.73		
20A (3/4)	273,000	135×170 2.2	オ ー ブ ン 価 格	135×170 2.3	325,000	160×170 3.9	オ ー ブ ン 価 格	164×170 4.4
25A (1)	282,000	135×170 2.2		135×170 2.3	334,000	160×170 4.8		164×170 5.4
32A (1 1/4)	353,000	180×224 4.7		180×224 4.9	414,000	200×224 8.0		204×224 8.7
40A (1 1/2)	355,000	180×224 4.5		180×224 4.7	415,000	200×224 8.3		204×224 9.0
50A (2)	397,000	200×239.5 6.5		200×239.5 6.7	490,000	220×239.5 10.8		225×239.5 11.8
65A (2 1/2)					572,000	220×329 20.6		225×329 21.0
80A (3)					662,000	234×345 25.0		237×345 25.5
100A (4)					844,000	278×412 36.5		290×412 40.5
スペシャルスペック	<ul style="list-style-type: none"> ●圧力計接続口径は JIS Rc1/4 です。 (接液ステンレス製、MAX1.0MPa・0.4MPa・0.2MPa 用からお選びください。) 圧力計付 (別梱包) 増価格 55,000 円 						<ul style="list-style-type: none"> ●圧力計接続口径は JIS Rc1/4 です。 (接液ステンレス製、MAX1.0MPa・0.4MPa・0.2MPa 用からお選びください。) ●圧力計付増価格 55,000 円 ●専用ブラケットを用意しています。 	
摘 要	※設定圧力により異なります。			※設定圧力により異なります。				
寸 法 図	 <p>ストレーナ (40メッシュ) 内蔵</p>			 <p>20A~50A ストレーナ (40メッシュ) 内蔵</p>				

※カスタマイズオーダー製品は巻頭の「カスタマイズオーダー製品のご依頼について」をご参照ください。