

SY-24,24-N

水道法基準適合品
〔SY-24-N〕

JWWA

Y形

U形

W形(複式)

テンポラリー

ステンレス

ナイロン

鋼板製

イージープラグ


JWWA

管端コア

ワンタッチ

高メッシュ対応

ダビット式



■ 特 長

1. 小型・軽量で、冷温水配管の防塵用に幅広く使用されています。
2. 減圧弁等に直接取り付けができ、ニップル等の配管機材が不要です。
3. キャップのシールにはOリングを使用しているため、キャップの取外しが簡単に行え、スクリーンの洗浄が容易です。
4. 青銅製で赤水の心配はありません。

■ 仕 様

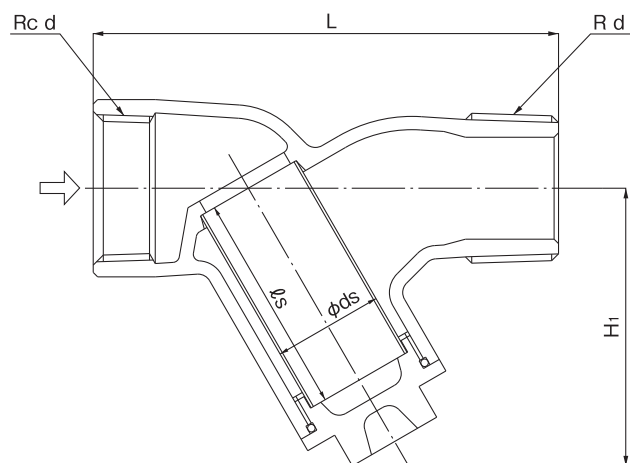
JWWA

型 式		SY-24	SY-24-N
適 用 流 体		冷温水	
最 高 圧 力		1.6MPa	
最 高 温 度		80℃	
本 体		青銅	青銅(NPb処理)
ス ク リ ー ン		ステンレス鋼	
網 目	こ し 筒	φ2.5-4P	
	こ し 網	標準60メッシュ	
接 続		入口:JIS Rc 出口:JIS R	

- SY-24は、こし網が20～100メッシュのものも製作いたします。
- SY-24-Nの対象メッシュは20、40、60、80、100メッシュとなります。

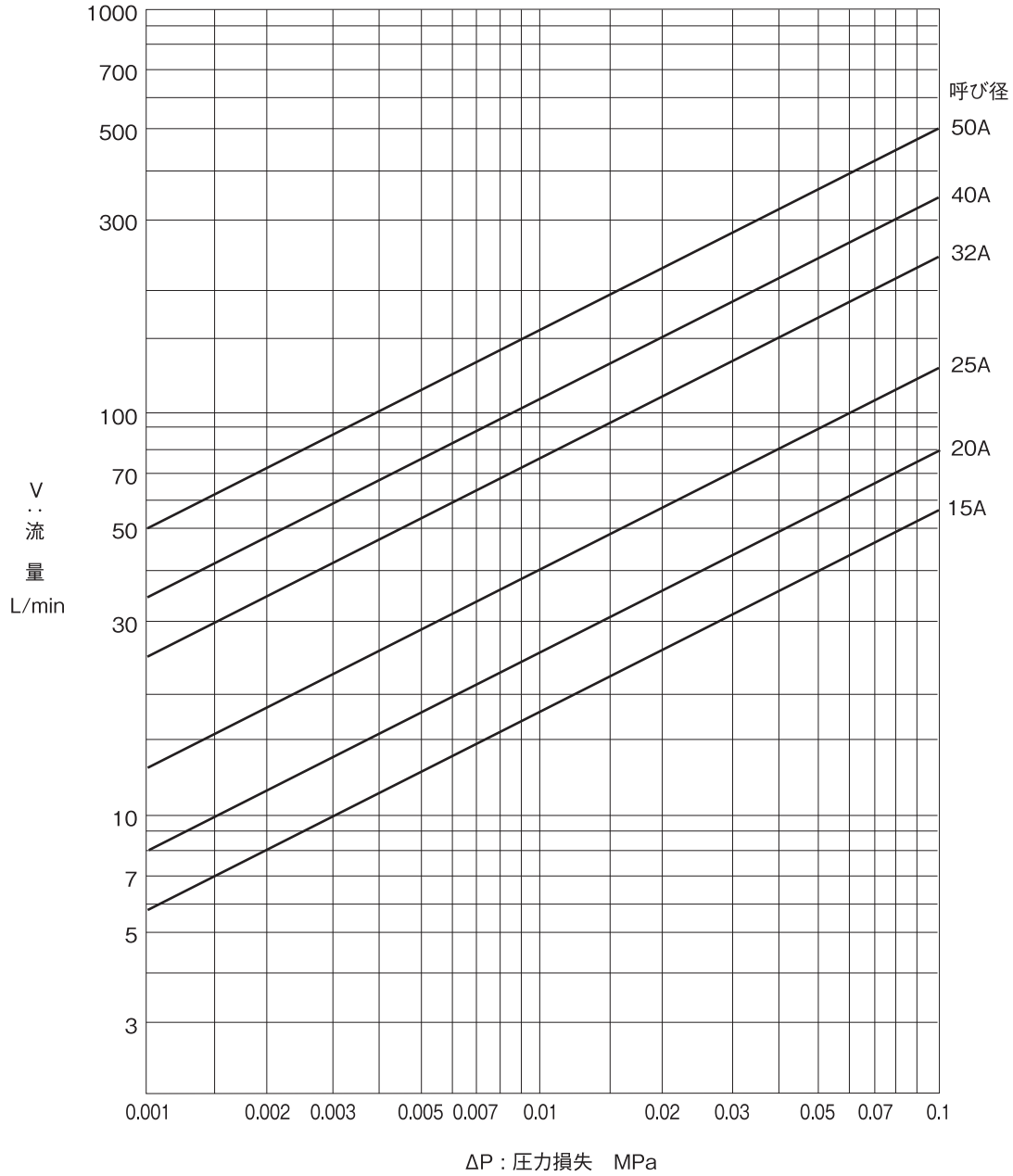
■ 寸法及び質量

呼び径	d	L	H ₁	(mm)			質量(kg)
				ds	ℓs		
15A	1/2	80	46	18	32	0.25	
20A	3/4	90	51	20	35	0.35	
25A	1	105	63	25	50	0.55	
32A	1 1/4	130	80	32	60	1.00	
40A	1 1/2	150	90	40	70	1.44	
50A	2	175	112	50	85	2.90	



■ SY-24型ストレーナ 圧力損失図表(水用)

●スクリーン：こし筒 φ2.5-4P こし網60メッシュ



図表の見方、計算例等はP.4-12を参照ください。