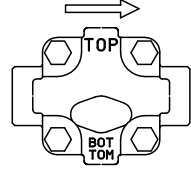
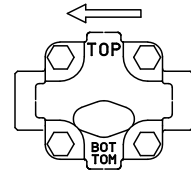
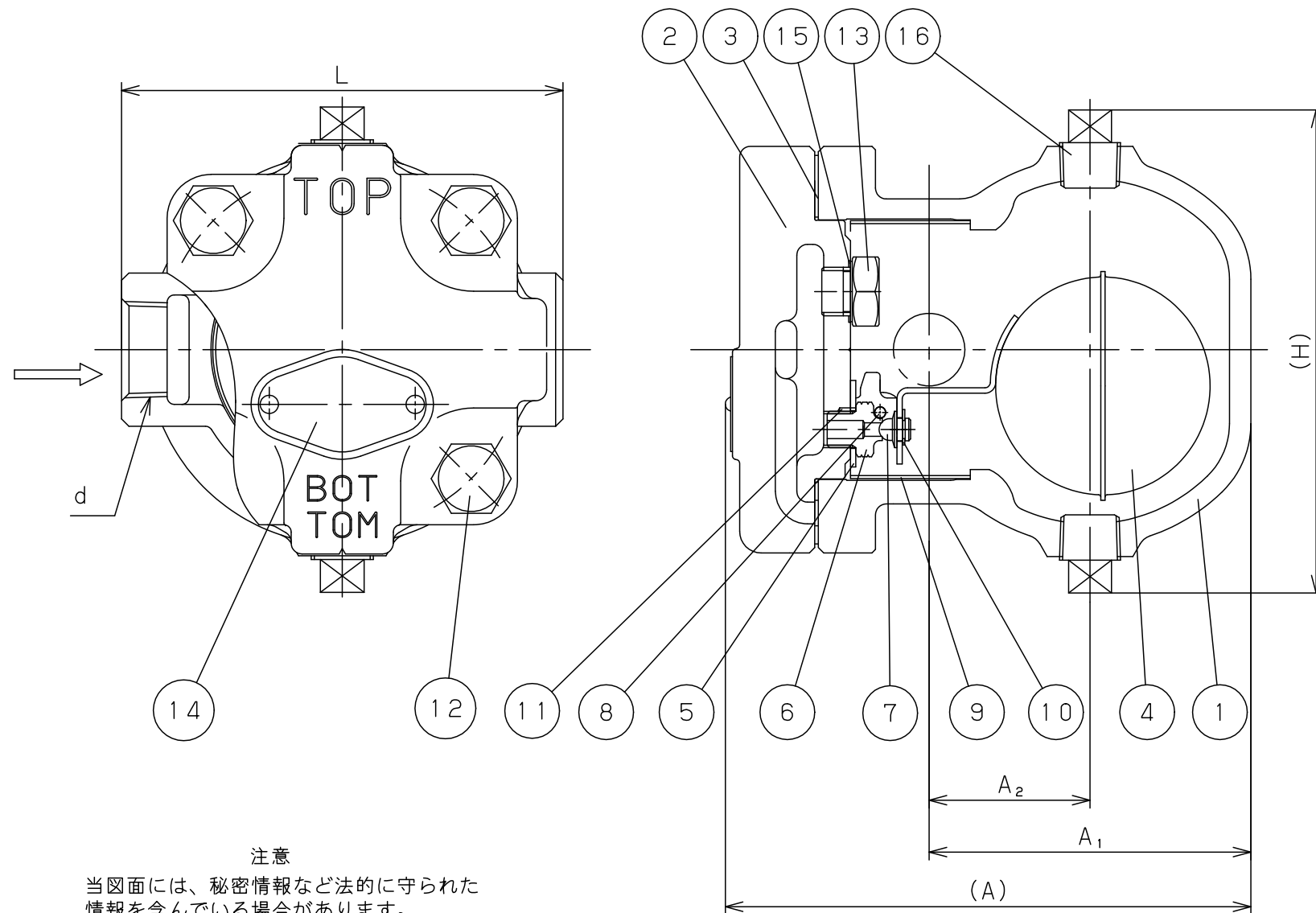




MODEL (型式)	Press. Range (使用圧力範囲)
TSF-8AT-5	0.01~0.5 MPa
TSF-8AT-10	0.01~1.0 MPa
TSF-8AT-21	0.01~2.1 MPa

MODEL (型式)	FLOW DIRECTION (流れ方向)
TSF-8AT-□	From left side to right side (左→右) 
TSF-8AT-□R	From right side to left side (右→左) 

□: Press. class. (□: 圧力区分)



16	Plug	Steel	プラグ	Steel	2
15	Gasket	Copper	ガスケット	C1100	1
14	Name Plate	Aluminium	銘板	A1050	1
13	Vent Plug	Stainless Steel	ベントプラグ	SUS304	1
12	Bolts	Carbon Steel	六角ボルト	SCM435	4
11	Spring Pin	Stainless Steel	スプリングピン	SUS	1
10	E Ring	Stainless Steel	Eリング	SUS	1
9	Screen	Stainless Steel	スクリーン	SUS304	1
8	Spindle	Stainless Steel	スピンドル	SUS304	1
7	Valve	Stainless Steel	弁体	SUS420J2	1
6	Valve Seat	Stainless Steel	弁座	SUS420J2	1
5	Float Holder	Stainless Steel	フロート吊り金具	SUS304	1
4	Float (F)	Stainless Steel	フロート (F)	SUS	1
3	Cover Gasket	Non Asbestos	ふたガスケット	ノンアスベスト	1
2	Cover	Ductile Cast Iron	ふた	FCD450	1
1	Body	Ductile Cast Iron	本体	FCD450	1
No.	Name of Parts	Material	部品名	材質	Q. TY

注意
 当図面には、秘密情報など法的に守られた情報を含んでいる場合があります。
 当図面を用いての試作・量産品の製作、並びに第三者への内容・情報の開示等を禁止します。
 株式会社 ヨシタケ

Size	d	L	A	A ₁	A ₂	H	Plug ⑬	Weight (kg)
15A	Rc1/2	121	147	90	45	145	Rc3/8	3.7
20A	Rc3/4	121	147	90	45	145	Rc3/8	3.7
25A	Rc 1	145	147	90	45	145	Rc3/8	4.1

Specification	
Fluid	
Press.	MPa
Temp.	℃

TYPE TSF-8AT AIR TRAP エアートラップ

Approval	H. Iwamoto
Check	N. Yabutani
Drawing	T. Kitajima
Drawing No.	Y-1322-2201-1B
Date	22 NOV. 2021

